

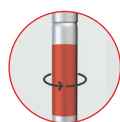
Modulate™ Direito 1020

MOD-S-1020



Modulate™ consiste num conjunto de molduras em tubos de alumínio (Ø30 mm) cobertos por um têxtil impresso. Estas molduras conectam-se entre si com poderosos ímãs existentes em cada elemento. A gama Modulate está disponível em várias formas e 15 tamanhos diferentes.

- O exclusivo sistema **MagLink**, já existente na estrutura, permite-lhe conectar as molduras entre si apenas com um toque.
- Com o sistema **Twist & Lock**, posicione o pé por baixo da estrutura e rode até bloquear.
- As imagens são de fácil manutenção graças à utilização de têxtil anti-vincos e lavável à máquina a 30°.



Conector MagLink 360° em cada secção. 4 ímãs por estrutura



Extensão opcional de 400 mm para modificar a altura da estrutura



Sistema de auto-bloqueio através de mastros com elásticos internos e botões de pressão



Sistema de numeração em cada secção para fácil montagem



Tubo de reforço central (18 mm de diâmetro)



2 pés estabilizadores com sistema de rotação e bloqueio (Twist & Lock) fornecido em cada moldura



Cobertura têxtil de dupla-face Sistema de fecho zip

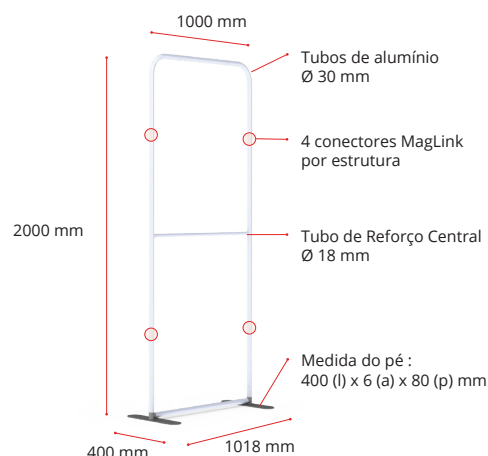


Saco de transporte **Modulate™** com compartimentos específicos para os pés e imagem gráfica



Especificações :	
Produto	Modulate Direito 1020
Referência	MOD-S-1020
Dimensões da estrutura	1018 (l) x 2000 (a) x 400 (p) mm
Área gráfica visível	1000 (l) x 1982 (a) mm
Dimensão da embalagem	1030 (l) x 245 (a) x 135 (p) mm
Peso da estrutura	6.40 kg
Peso da embalagem	6.70 kg

Também disponível com ângulos retos: kit MOD-S-1020-SQ (os ângulos arredondados estão incluídos por defeito)



OPCIONAIS :



Modulate Meio-Pé (par)
MOD-HALF-FOOT-P

215 (L) x 6 (A) x 80 (P) mm



Kit de Extensão
MOD-EXT400MM

3 tubos



POWERSPOT Spot 950-1000 LED
PS950-1000-LED-BDLK



Suporte de focos para mastros de Ø30 mm
US903



Ângulos retos (X2)
MOD-SQ-ANGLE

«MIX & MATCH» ESTRUTURAS MODULATE :



Direito 420
MOD-S-420

Direito 424
MOD-S-424

Direito 810
MOD-S-810

Direito 820
MOD-S-820

Direito 824
MOD-S-824

Direito 1020
MOD-S-1020

Direito 1024
MOD-S-1024



Direito 1820
MOD-S-1820

Direito 1824
MOD-S-1824

Direito 2020
MOD-S-2020

Direito 2024
MOD-S-2024


Curvo 820
MOD-C-820

Curvo 824
MOD-C-824

Slope 1
MOD-SS-824-01

Slope 2
MOD-SS-824-02

TAMBÉM DISPONÍVEL COM ÂNGULOS RETOS:

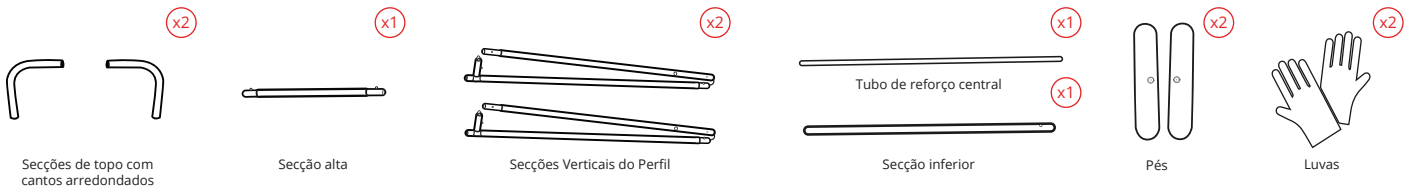


Modulate™ Direito 1020

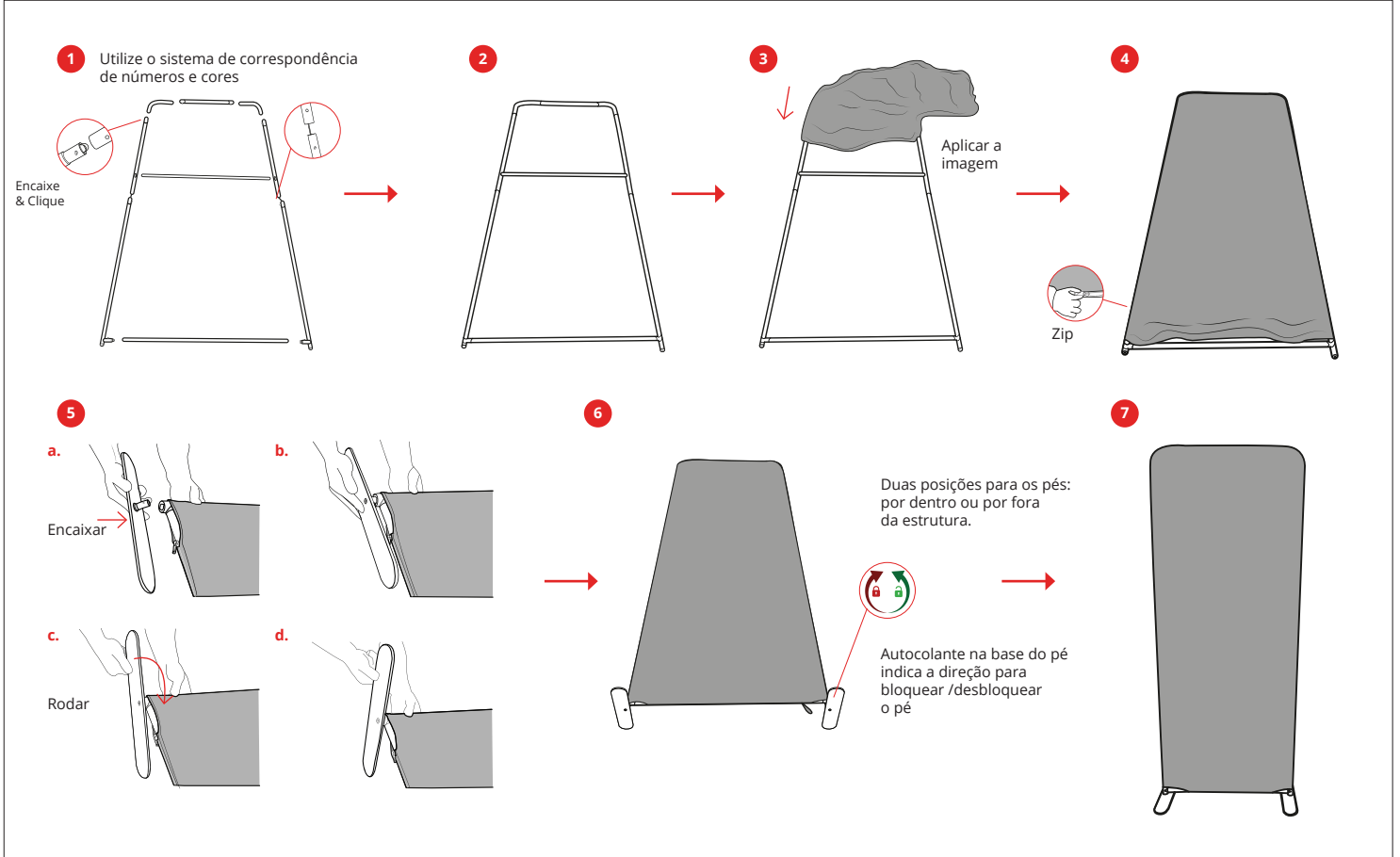
MOD-S-1020



ELEMENTOS

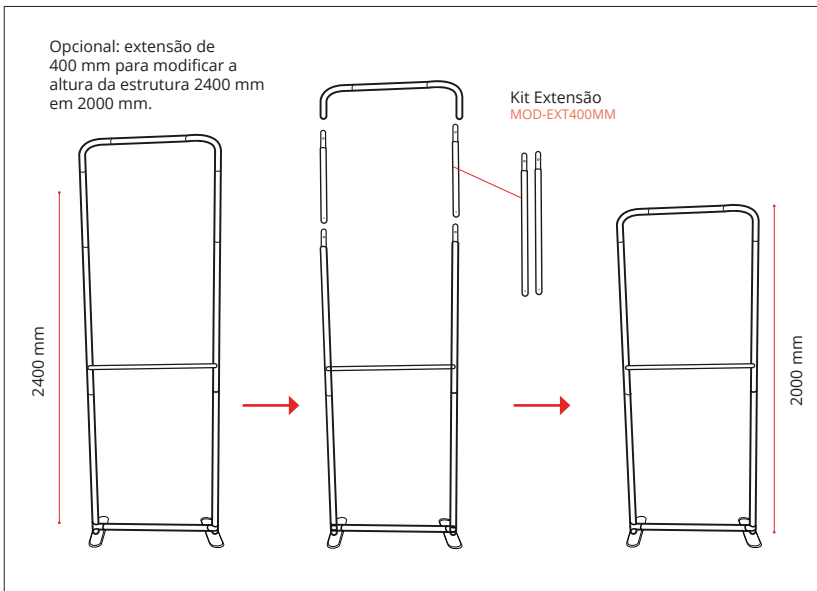


MONTAGEM



KIT DE EXTENSÃO (OPCIONAL)

2400 MM → 2000 MM



CONECTAR DIFERENTES ESTRUTURAS

Remova um pé da segunda estrutura e alinhe ambas as estruturas num pé

